

買い物かご～お見積りまで

はじめに・・・

日立電気株式会社

カートに入れた商品が買い物かごに反映されます。
配送先・商品の数量変更・決済方法の指定方法をご紹介します

買い物かごページ

日立電気株式会社

ECよくあるご質問 | ECご利用ガイド | マイページ

クイックオーダー

お問い合わせ

商品を探す

取扱メーカー

キーワード検索

検索

特集/企画

企業情報

お知らせが入ります。お知らせが入ります。お知らせが入ります。お知らせが入ります。お知らせが入ります。

買い物かご

STEP1
カートの確認

STEP2
ご決済方法の指定

STEP3
ご注文内容の確認

STEP4
ご注文完了

買い物かご台帳に登録

買い物かごを全てクリア

配送先

(会員登録住所)

配送先が表示されます

配送先変更

買い物かご

CSV一括インポート

選択した商品が表示されます

税抜金額



DTZ-24PA-2D(WH)TEL (B10002-61465(UX)) 24ボタンアナログ停電デジタル多機能
電話機 (WH) ※10%対象

1

削除

送料無料です。

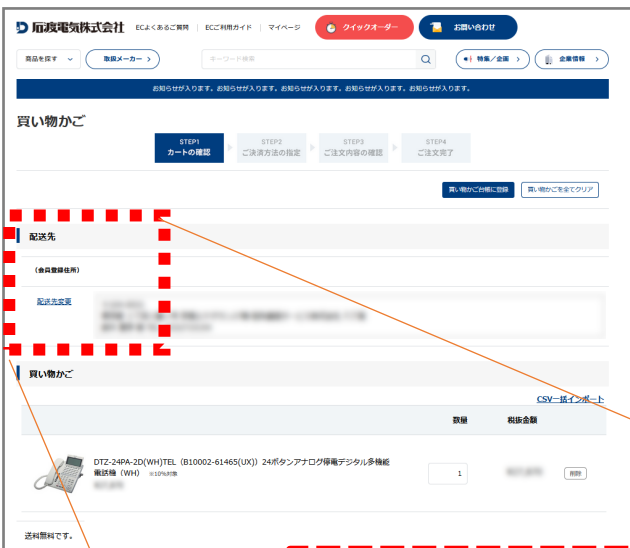
再計算

購入手続きへ

見積手続きへ

「配送先変更の仕方」

操作方法：「買い物かご」から「配送先変更」をクリック

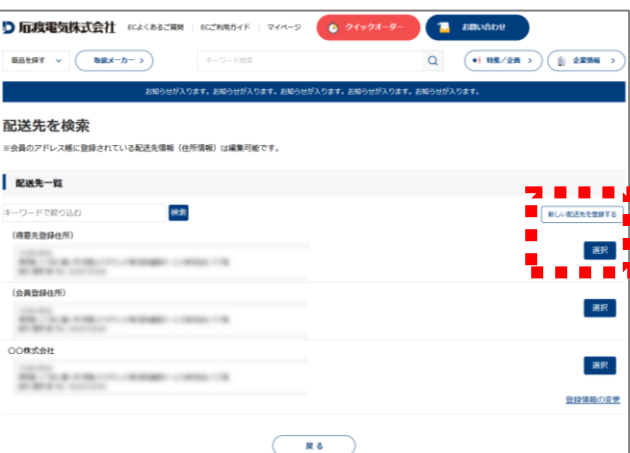


「配送先」は、販売店様のご住所の他、エンドユーザー様先のご住所を指定する事が可能です。



配送先変更をクリック

操作方法：すでに登録されている「配送先」が表示されます



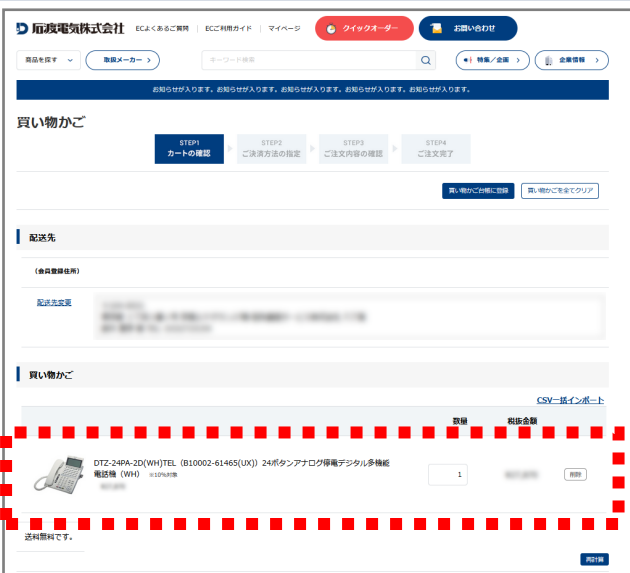
すでに登録されている「配送先」の中から選ぶ場合は、**選択** ボタンをクリック。
新しい配送先を登録する場合は、**新しい配送先を登録する** をクリックして新規にご登録いただけます。

選択 or **新しい配送先を登録する**

新しい配送先をご登録いただきましたら、ご注文中の「買い物かご」に反映されます。

「商品の数量変更の仕方」

操作方法：「数量を変更する」



「買い物かご」に表示されている商品の数量枠を選択して必要な数量を入力しなおします。数量を変更したら **再計算** ボタンをクリックすると、入力した数量分の価格が反映されます。

■数量変更例：1台を10台に変更する

① 「買い物かご」初期状態（数量欄を選択する）



DTZ-24PA-2D(WH)TEL (B10002-61465(UX)) 24ボタンアナログ停電デジタル多機能電話機 (WH) ※10%対象



② 数量欄変更（入力可能）（数量を記載する）



DTZ-24PA-2D(WH)TEL (B10002-61465(UX)) 24ボタンアナログ停電デジタル多機能電話機 (WH) ※10%対象



③ 数量記載後（再計算をクリックする）




DTZ-24PA-2D(WH)TEL (B10002-61465(UX)) 24ボタンアナログ停電デジタル多機能電話機 (WH) ※10%対象



④ 数量分の金額が更新されます



DTZ-24PA-2D(WH)TEL (B10002-61465(UX)) 24ボタンアナログ停電デジタル多機能電話機 (WH) ※10%対象



「見積手続きをする」

操作方法：「見積手続きへ」をクリック

見積手続きへ



「配送先」「商品数量」「価格」を確認したら「見積手続き」に進みます。
「買い物かご」ページ下部にある青ボタン「見積手続きへ」をクリックします。

「見積手続きへ」をクリックします。

購入手続きへ

見積手続きへ

操作方法：「ご決済方法の指定」発注書番号・注文コメントを入力する（任意）



「ご決済方法の指定」ページでは、
・お支払い方法（掛売り:選択済み）
・お客様の発注書番号入力欄
・ご注文時のコメント
をご登録いただけます。

発注書番号・注文コメントは任意でご入力いただけます。
なお、決済方法は弊社との契約に基づき「掛売りのみ」とさせていただきます。

貴社の発注番号（任意）・注文のコメント（任意）を入力したら「次へ」をクリックします。

次へ

操作方法：「お見積内容の確認」

お見積内容を確認後

見積する

お見積内容を確認頂いたら「見積する」ボタンをクリックすると、お見積手続き完了となります。
弊社からの見積発行メールをお待ちください。

「見積履歴の確認」

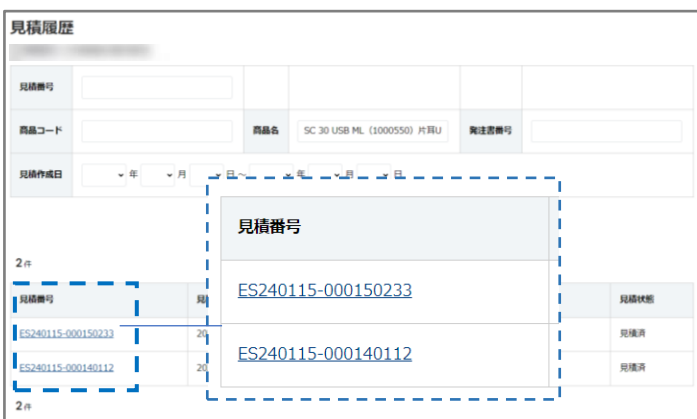
操作方法：「見積履歴」をクリック



お見積の履歴は、マイページ > 注文機能 > 見積履歴をクリックします。

「見積履歴」をクリックします。

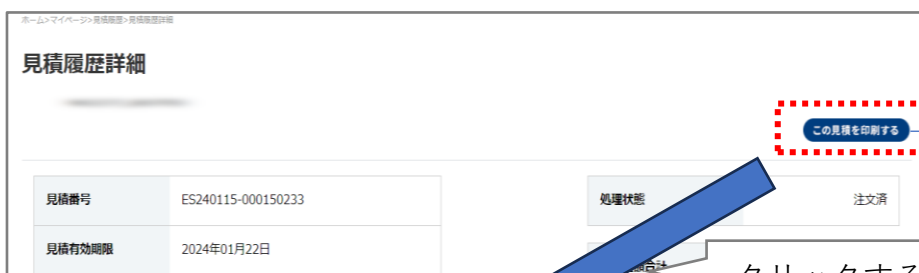
操作方法：「見積番号」をクリック



「見積履歴」ページ下部にある「見積番号」をクリックすると、「見積履歴詳細」ページにて、履歴をご確認いただけます。

見積番号をクリックします。

補足：見積履歴詳細を印刷する場合



この見積を印刷する

クリックすると御見積書がPDFでダウンロードできる



お見積内容を印刷する場合は、「見積履歴詳細」ページ右側にある「この見積を印刷する」をクリックします。「御見積書」がPDFでダウンロードでき、印刷が可能になります。

※注意

見積有効期限が超過すると「この見積を印刷する」ボタンが消え、印刷ができなくなります。

「見積履歴詳細からのご注文」

操作方法：「見積履歴詳細の確認」

お知らせが入ります。お知らせが入ります。お知らせが入ります。お知らせが入ります。お知らせが入ります。

ホームページお問い合わせ・お問い合わせ

見積履歴詳細

この見積を印刷する

見積番号	ES240115-000150233	見積状態	見積済
見積有効期限	2024年01月22日	商品金額合計	
ご注文主様		手数料合計	手数料はいただきません
		送料合計	
		外税	
		注文金額合計	
		支払方法	

納期回答

戻る **上記の内容で注文する**

この見積へのお問い合わせ



お見積した内容をご注文したい場合、「お見積履歴詳細」ページ下部にある「上記の内容で注文する」をクリックします。

「上記の内容で注文する」をクリックします。

戻る

上記の内容で注文する

※注意

見積有効期限が超過すると「上記の内容で注文する」ボタンが消え、ご注文ができなくなります。

操作方法：「ご注文内容の確認」

ご注文内容の確認

STEP1 カートの確認 STEP2 ご決済方法の指定 **STEP3 ご注文内容の確認** STEP4 ご注文完了

商品金額合計	
手数料合計	手数料はいただきません
送料合計	
外税	
注文金額合計	
支払方法	振切り

注文番号

注文コメント

戻る **注文する**



ご注文内容をご確認いただいたら、「注文する」ボタンをクリックすると、ご注文手続き完了となります。弊社からの納期回答メールをお待ちください。

「注文する」をクリックします。

戻る

注文する

※ご注文のキャンセルについて

「マイページ」からはキャンセル依頼ができませんので、直接営業担当までお問合せください。